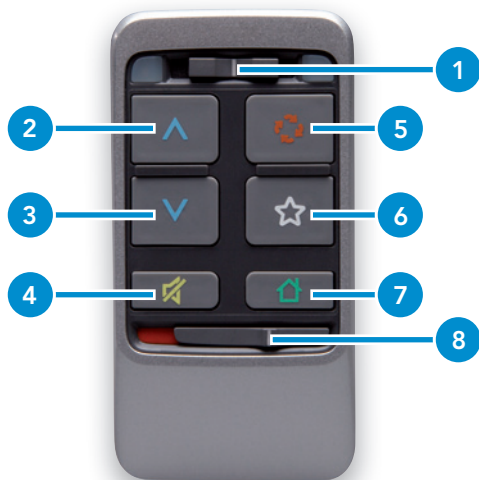


# SURFLINK™

AFSTANDBEDIENING



GEBRUIKSAANWIJZING




- 
- |                                       |                                 |
|---------------------------------------|---------------------------------|
| 1. Zijde selectie knop (Links/Rechts) | 5. Programmaknop                |
| 2. Geluidssterkte/ Volume verhogen    | 6. Speciale functie (Ster knop) |
| 3. Geluidssterkte/ Volume verminderen | 7. Home Button                  |
| 4. Mute                               | 8. Slot                         |

\*Instelmogelijkheden variëren per model

Uw SurfLink afstandsbediening is meteen gebruiksklaar. Als u de afstandsbediening niet gebruikt, dan kunt u deze op slot zetten om zo ongewenste veranderingen te voorkomen.

Slot aan



Slot uit



Instelling van uw hoortoestellen:

Links



Beide




Rechts




De schakelaar om de zijde te selecteren zorgt er voor dat u voor links en rechts een aparte instelling in de hoortoestellen kan zetten. Als u de schakelaar in het midden zet, dan kunt u veranderingen voor beide zijden toepassen.

Staat de schakelaar bijvoorbeeld op "links", dan worden er alleen veranderingen aan de linkerkant toegepast. De rechterkant blijft dan onveranderd. En andersom.

## Home Button:

Om uw hoortoestellen terug te zetten in de basisinstelling, naar programma 1, drukt u op de Home Button  van de SurfLink afstandsbediening.

## Mute\*:

Met de SurfLink afstandsbediening heeft u de mogelijkheid om de hoortoestellen in een Mute stand te zetten. U drukt dan op de Mute knop . Om de Mute stand op te heffen, drukt u opnieuw op de Mute knop.


Belangrijk: de Mute stand wordt opgeheven als u een andere knop indrukt van de afstandsbediening. Gelijktijdig wordt de keuze van het programma voordat u de Mute stand in heeft gedrukt geactiveerd.

De mogelijkheid bestaat om een van de volgende Speciale Functies te gebruiken op de afstandsbediening. De functie van IQ Boost is verkrijgbaar vanaf de Starkey i 70 technologie.


\*Deze functie zit niet standaard in de basis afstandsbediening.

## Mijn peciale functie Sterknop afbeelding is:

### Weergave van audiosignalen via de SurfLink Media

1. Druk op de Ster knop  om deze weergave te starten en te stoppen.

### iQ Boost – Sterke reductie van stoorgeluiden

1. Druk op de Ster knop  om in rumoerige omgevingen de stoorgeluiden te reduceren.
2. Druk opnieuw op de Ster knop, dan wordt de functie opgeheven.

### Geheugen 4 handmatig activeren

1. Uw audicien heeft de mogelijkheid om een 4e geheugen te programmeren. Bij een telefoonstand. Met de Ster knop  kunt u nu handmatig dit geheugen activeren.
2. Drukt u opnieuw op de knop, dan komt het hoortoestel weer in de basisinstelling.

Uw audicien kan u hier meer gedetailleerde informatie over geven. Houd er rekening mee dat de Ster knop alleen deze hierboven benoemde functies heeft.

## Algemene veiligheidsinstructies:

Bescherm uw hoortoestel tegen vocht, water, hitte en mechanische krachten, zoals stootkrachten. Let u ook op verontreinigingen tijdens het gebruik van haarlak.

Stel uw SurfLink afstandsbediening in geen geval bloot aan hitte of electromagnetische straling van welke aard dan ook (bijvoorbeeld röntgenstraling). Dit kan de werking negatief beïnvloeden. Bij het gebruik van mobiele telefoons of radiobestuurde apparaten in de buurt van zendmasten kan het tot storingen leiden.

## Gebruik voor in het vliegtuig

De SurfLink afstandsbediening mag niet gebruikt worden tijdens de vlucht, tenzij dit door het vliegtuigpersoneel uitdrukkelijk wordt toegestaan.

## Internationaal gebruik

Uw SurfLink afstandsbediening en hun draadloze overdracht zijn specifiek voor een land, waar ook een licentie voor is. Het werkt op een radiofrequentie die mogelijk in het buitenland voor dit gebruik niet vrijgegeven is. Dit kan bij internationale reizen mogelijk problemen geven, zoals storingen met andere elektronische apparaten of storingen in de SurfLink afstandsbediening zelf.

Draagt u een pacemaker of een ander medisch geïmplanteed apparaat, wendt u zich dan tot uw arts om mogelijke risico's vooraf uit te sluiten.

**Belangrijk: De fabrikant is niet verantwoordelijk voor optredende onderbrekingen door radio of Tv signalen, die door ongeautoriseerde modificatie van het apparaat optreden.**

De SurfLink afstandsbediening wordt ontwikkeld onder toezicht van de gezette richtlijnen en correspondeert met de Directive 1999/5/EC.

Paradigm, Inc.  
6700 Washington Ave. South  
Eden Prairie, MN USA



Paradigm, Inc. European Headquarters  
Wm. F. Austin House, Bramhall Technology Park  
Pepper Road, Hazel Grove, Stockport SK7 5BX  
United Kingdom

Starkey Nederland en België

KIND HOREN  
Laan van de Leeuw 50  
7324 BD Apeldoorn  
Telefoon +31 (0)55 360 21 11  
info@kindhoren.nl



